모바일 강의평가 사용자 매뉴얼
(대학 및 계약학과)

2021. 12.

인천대학교

1. 모바일 강의평가(스마트캠퍼스) 앱 설치 및 환경

가. 시스템 환경

○ 아이폰(아이패드), 안드로이드OS를 사용하는 휴대폰 및 태블릿 PC

나. 스마트캠퍼스 앱 다운로드 및 설치 방법

○ **앱스토어**를 통하여 설치하기(아이폰, 아이패드)

- 아이패드에 설치할 경우 iphone 전용 선택

○ **Play스토어**를 통하여 설치하기(안드로이드)

→ **"인천대학교"**를 검색하여 **"인천대학교 스마트캠퍼스"** 설치

※ 설치된 버전을 확인 후 이전 버전일 경우 스토어에서 최신 버전으로 업그레이드를 합니다.

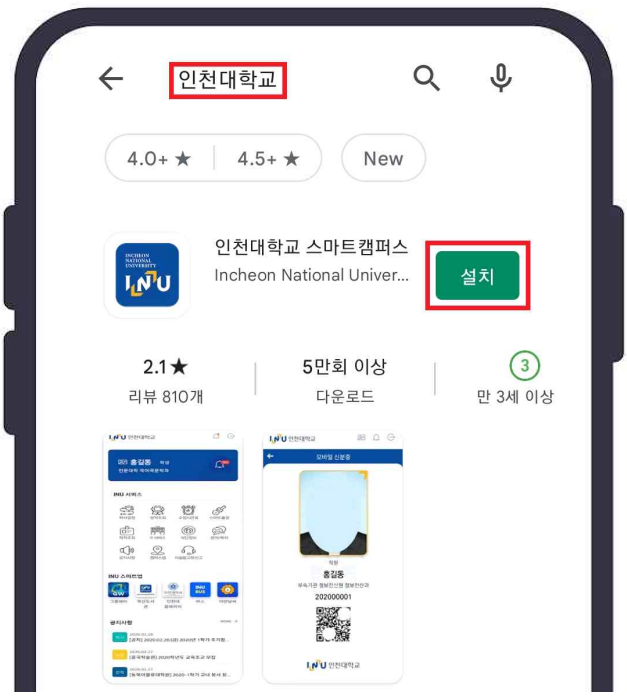

2. 로그인 및 메인 화면

① 최초 접속화면

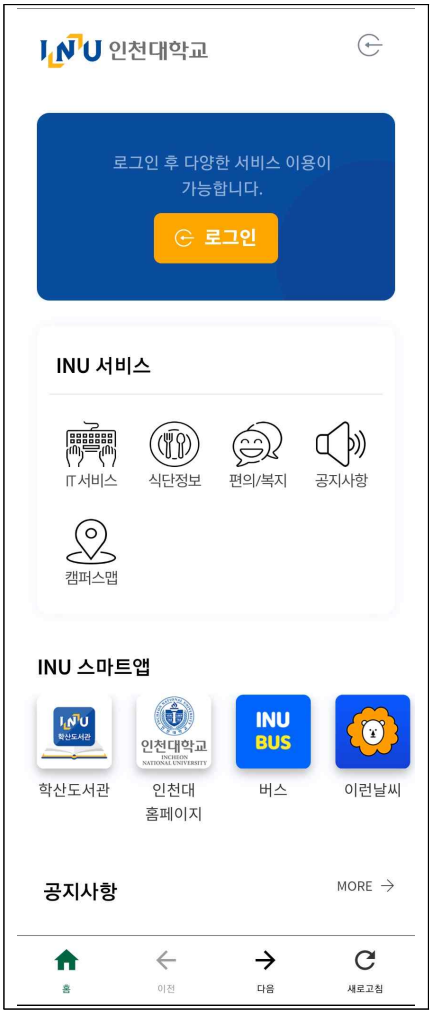

② 로그인 화면

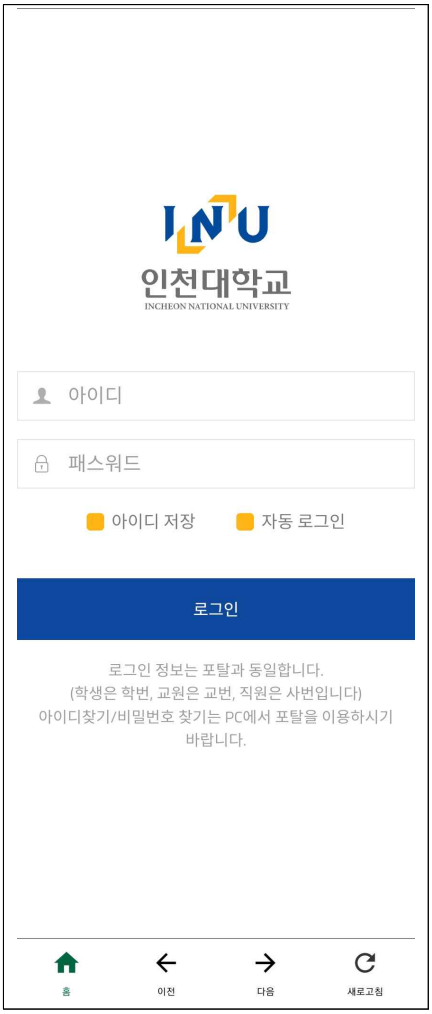

③ 메인 화면

① 휴대폰에 설치된 앱을 클릭하면 "최초 접속 화면"으로 연결됩니다.

② 아이디 및 비밀번호를 입력한 후 로그인 합니다.

- 아이디 : 학번
- 패스워드 : 포탈 패스워드

③ 로그인에 성공하면 메인 화면으로 이동합니다.

- 메인화면 구성 : INU 서비스, INU 스마트앱, 공지사항
- INU 서비스 중 "강의평가" 아이콘을 클릭하여 강의평가 메뉴로 이동합니다.

3. 중간 강의평가

3-1) 메인 화면 및 서약서 동의

① 강의평가 메인 화면

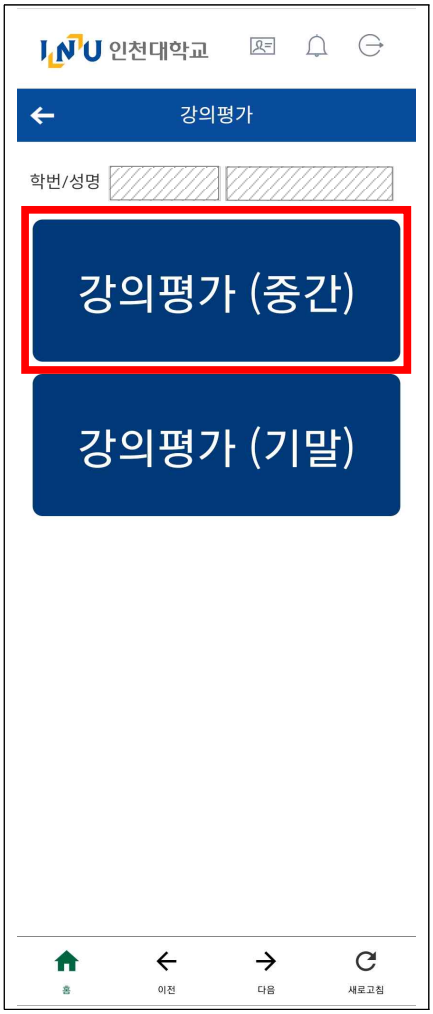

② 서약서

① 강의평가 메인 화면에서 강의평가(중간)를 선택합니다.

② 서약서 동의 시 강의평가를 진행할 수 있습니다. 미동의 시 강의평가를 진행할 수 없습니다.

3-2) 강의평가 (중간)

① 강의평가 목록

② 객관식 문항

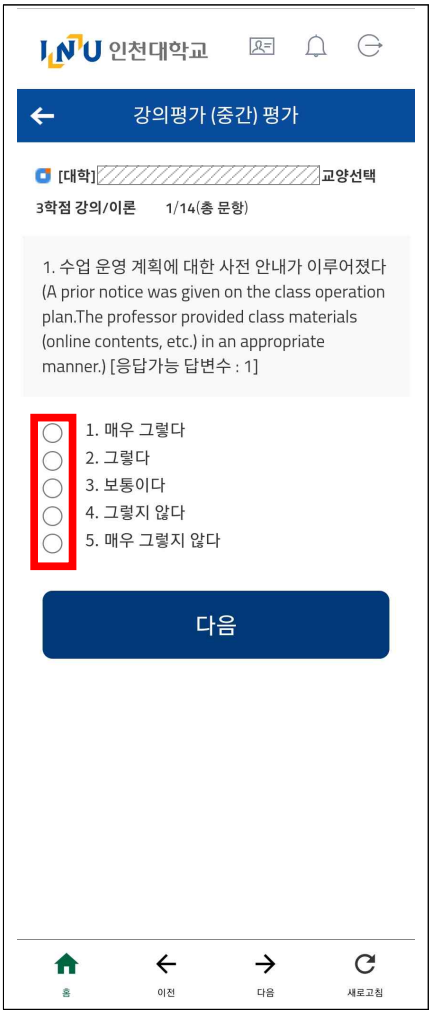

③ 주관식 문항

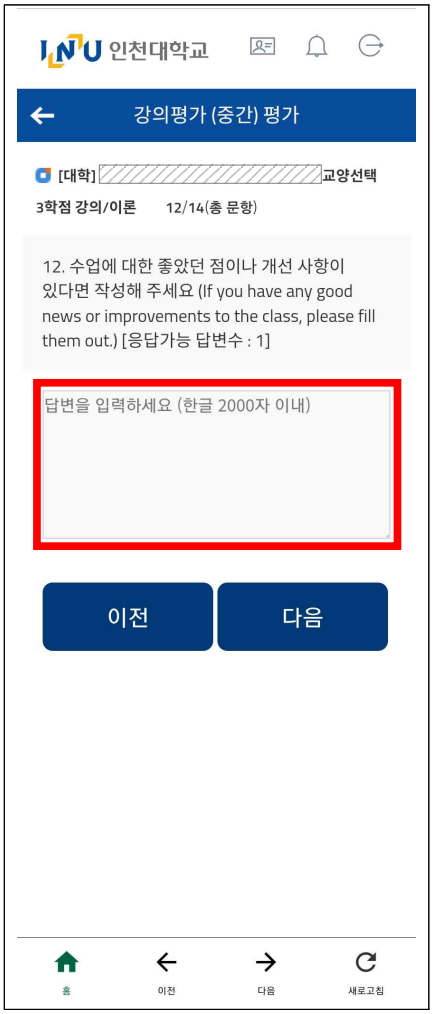

① 수강 중인 교과목 목록이 조회됩니다. 평가진행 버튼을 클릭하여 해당 교과목에 대한 강의평가를 진행할 수 있습니다.

② 객관식 평가항목입니다. 답변 선택 후 다음 버튼을 클릭합니다.

③ 주관식 평가항목입니다. 답변 입력 후 다음 버튼을 클릭합니다.

④ 결과 제출

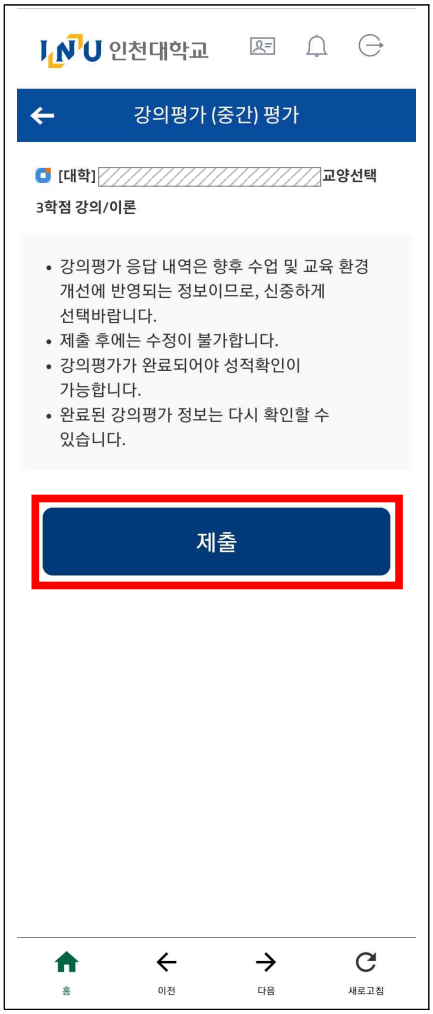

⑤ 제출 완료

④ 모든 답변 완료 후 결과를 제출합니다. 제출 후 수정이 불가능합니다.

- 제출 완료된 강의평가 정보는 다시 확인할 수 있습니다.

⑤ 제출된 교과목은 상태가 완료로 변경됩니다.

4. 기말 강의평가

4-1) 메인 화면 및 서약서 동의

① 강의평가 메인 화면

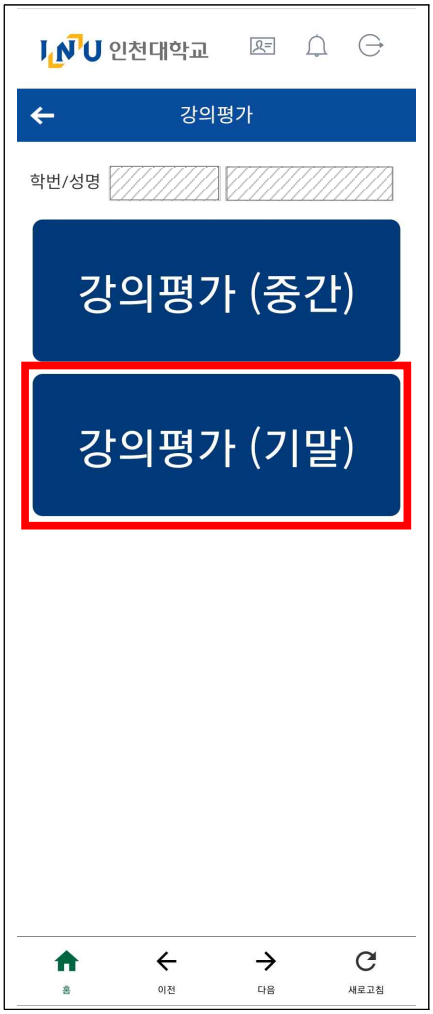

② 서약서

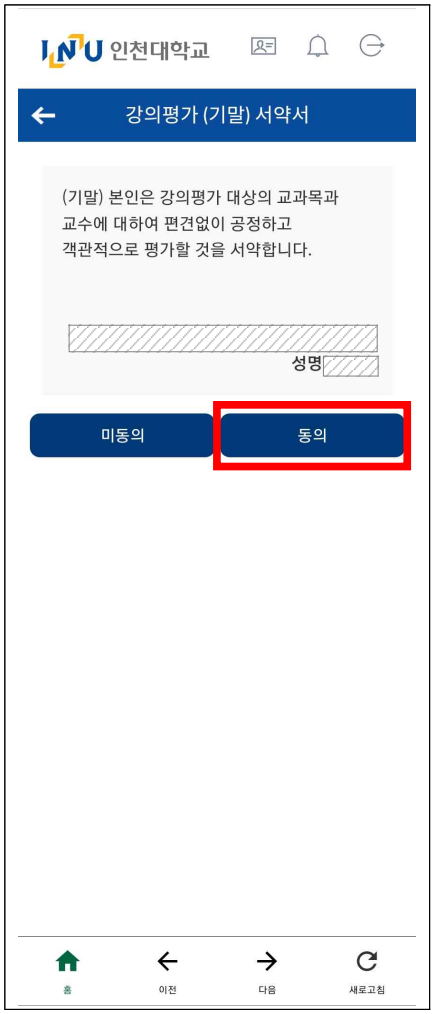

① 강의평가 메인 화면에서 강의평가(기말)를 선택합니다.

② 서약서 확인 후 동의 시 다음 평가를 진행할 수 있습니다. 미동의 시 다음 평가를 진행할 수 없습니다.

- 평가순서 : 서약서 동의 → 교육만족도 → 우수강의 → 강의평가

4-2) 교육만족도 평가

① 교육만족도 평가

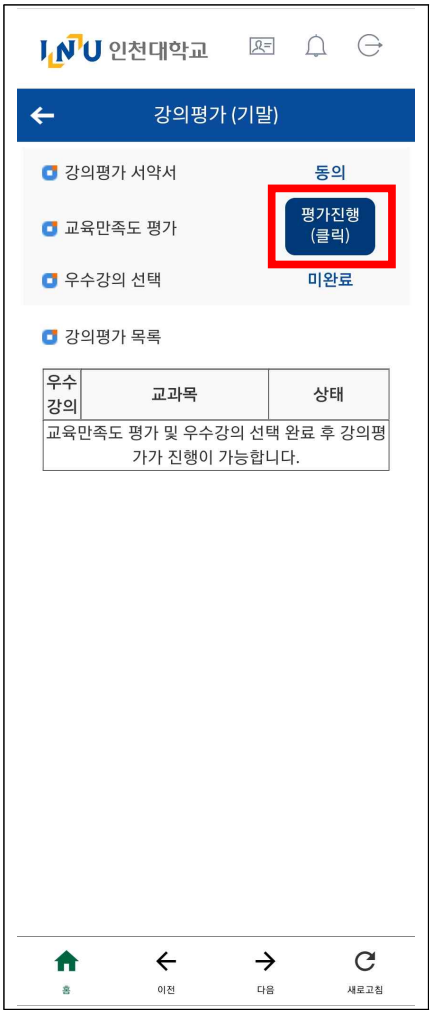

② 객관식 문항

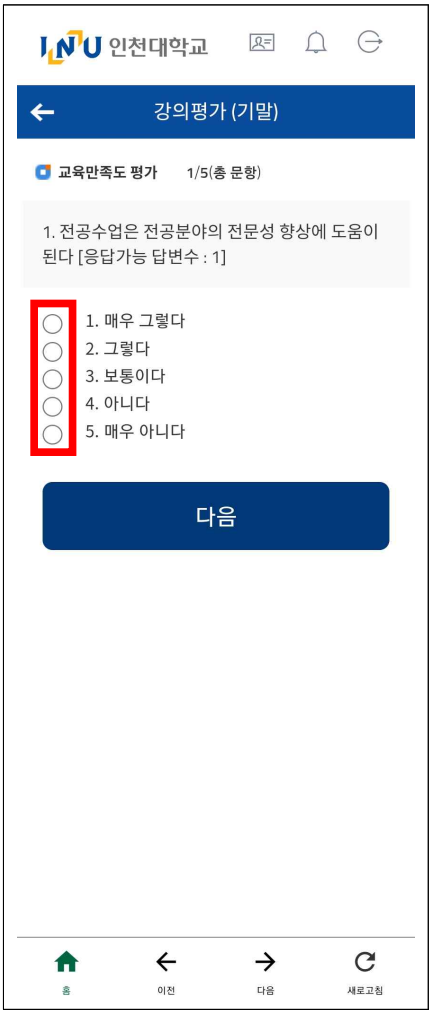

③ 주관식 문항

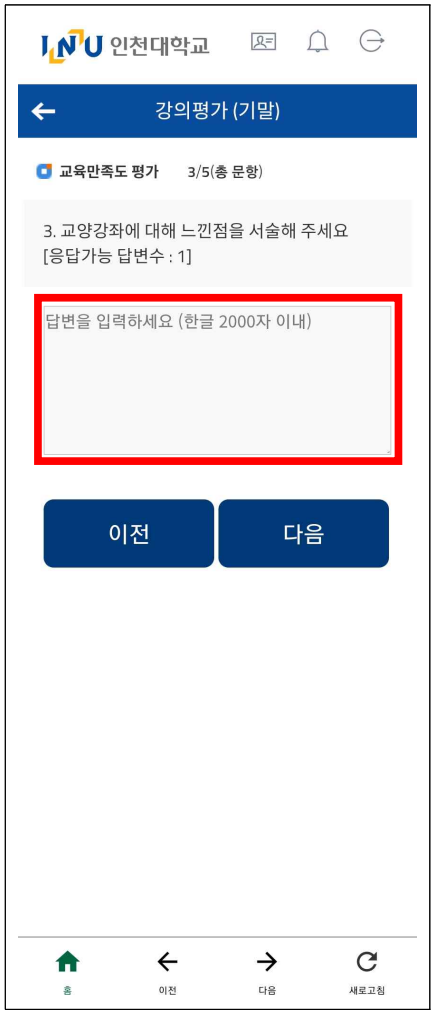

① 교육만족도 평가의 평가진행을 선택합니다.

② 객관식 평가항목입니다. 답변 선택 후 다음 버튼을 클릭합니다.

③ 주관식 평가항목입니다. 답변 입력 후 다음 버튼을 클릭합니다.

④ 결과 제출

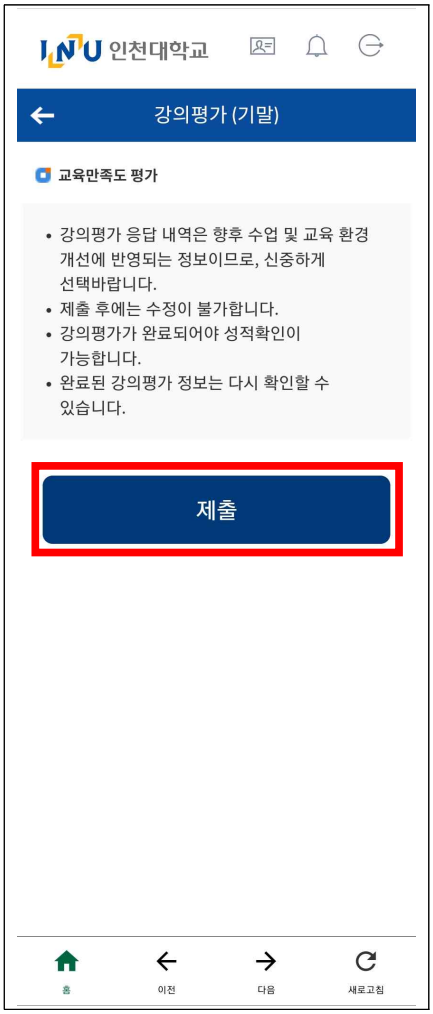

⑤ 제출 완료

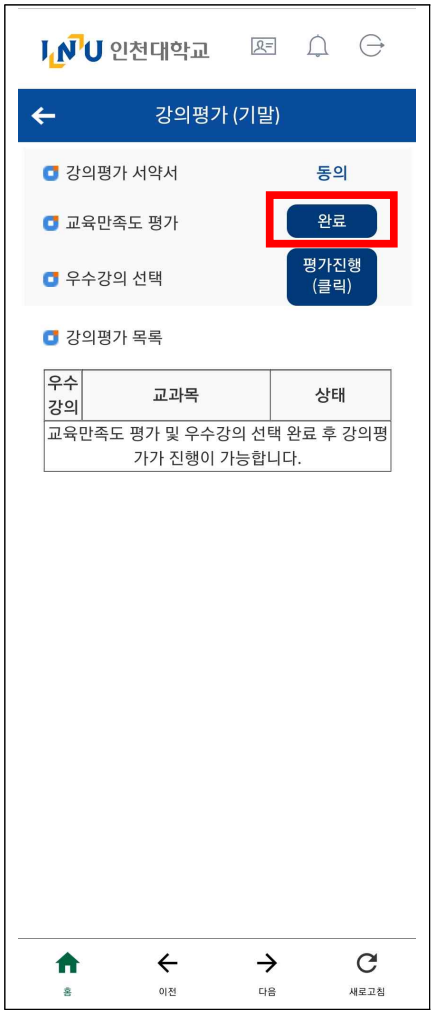

④ 교육만족도 평가 제출화면입니다. 제출 후 수정이 불가능합니다.

- 제출 완료된 평가 정보는 다시 확인할 수 있습니다.

⑤ 제출 완료 후 상태가 완료로 변경됩니다.

4-3) 우수강의 평가

① 우수강의 평가

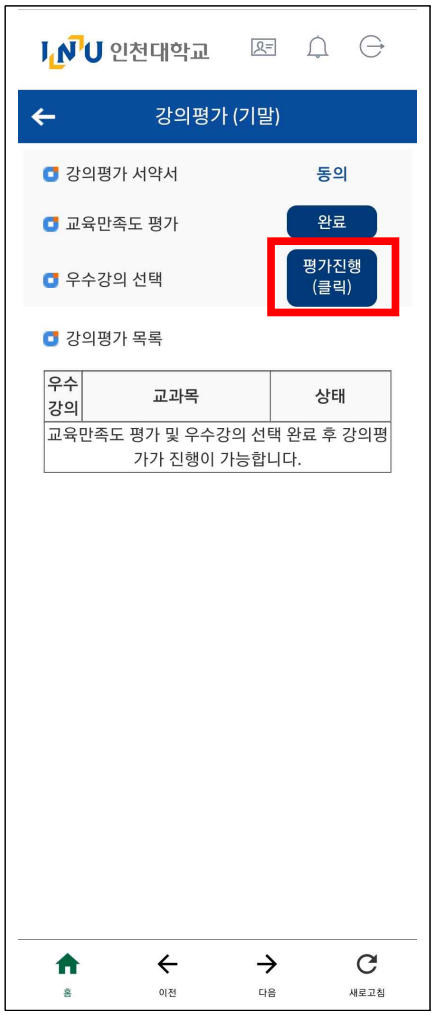

② 우수강의 선택

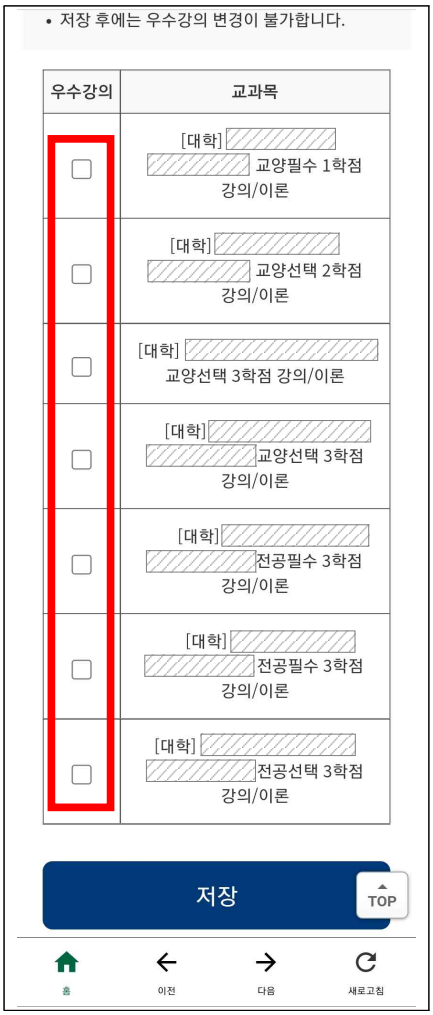

③ 선택 완료

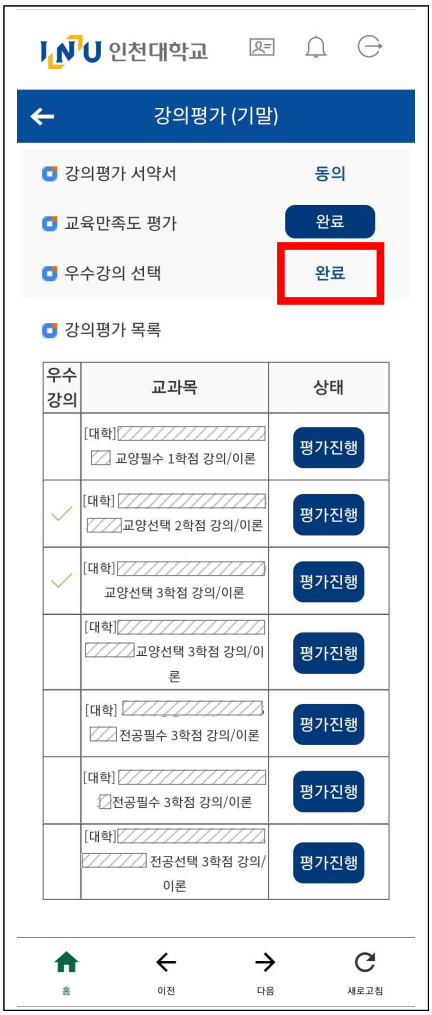

① 우수강의 선택의 평가진행을 클릭하여 우수강의를 선택합니다.

② 수강 교과목 중 우수강의를 선택하는 화면입니다. 복수 선택이 가능하며 저장 후 변경이 불가능합니다.

③ 저장 후 상태가 완료로 변경됩니다.

4-4) 강의평가 (기말)

① 강의평가 목록화면

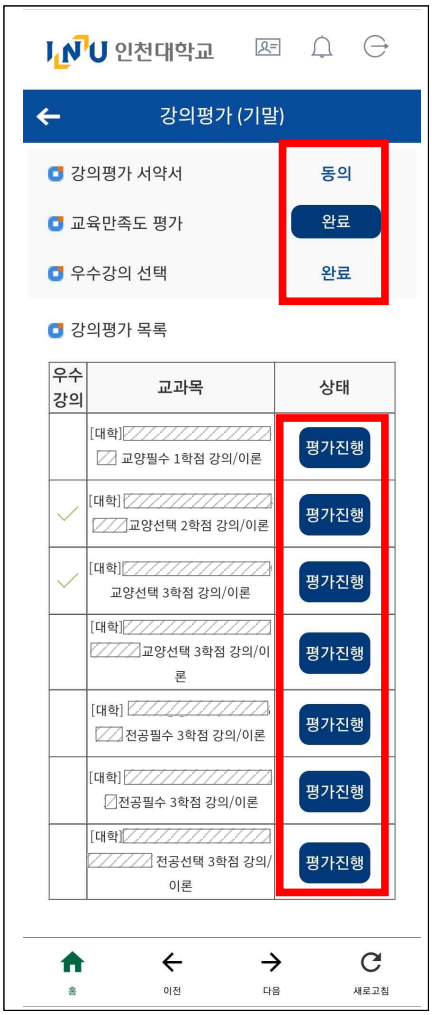

② 객관식 문항

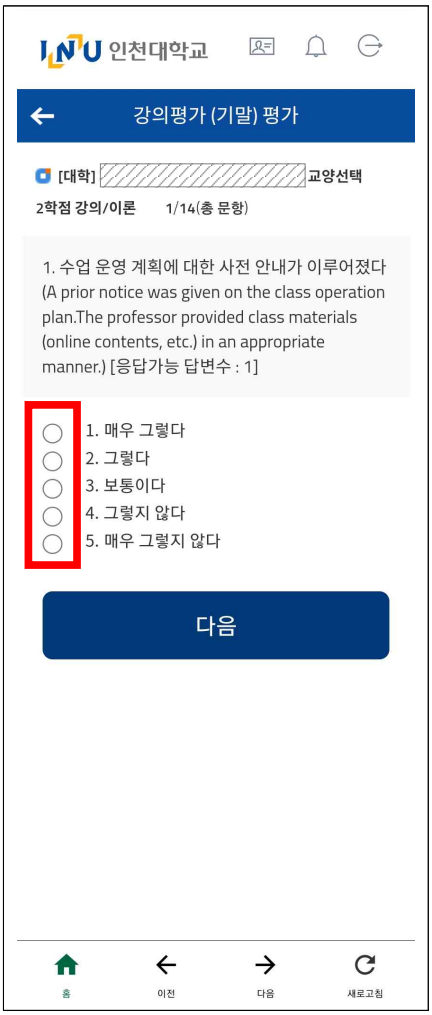

③ 주관식 문항

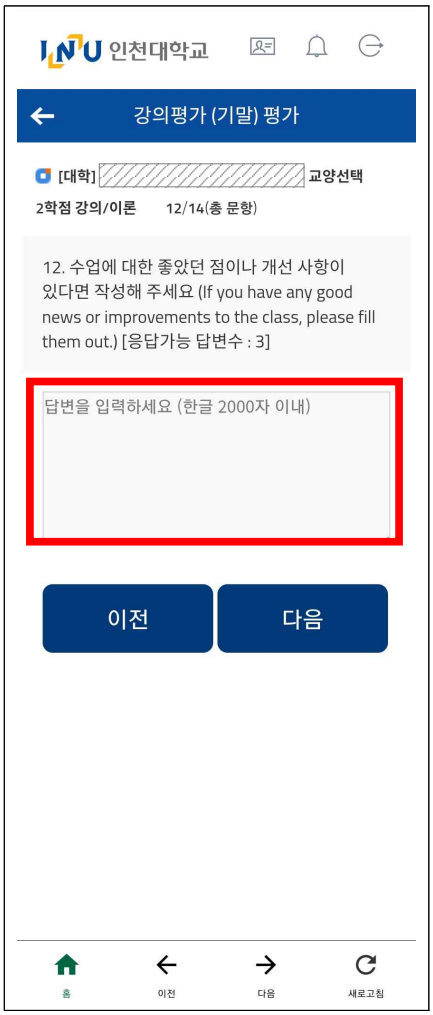

① 서약서(동의), 교육만족도 평가, 우수강의 선택 완료 후 교과목별 강의평를 진행할 수 있습니다. 평가진행 클릭 시 강의평가가 진행됩니다.

② 객관식 평가항목입니다. 답변 선택 후 다음 버튼을 클릭합니다.

③ 주관식 평가항목입니다. 답변 입력 후 다음 버튼을 클릭합니다.

④ 결과 제출

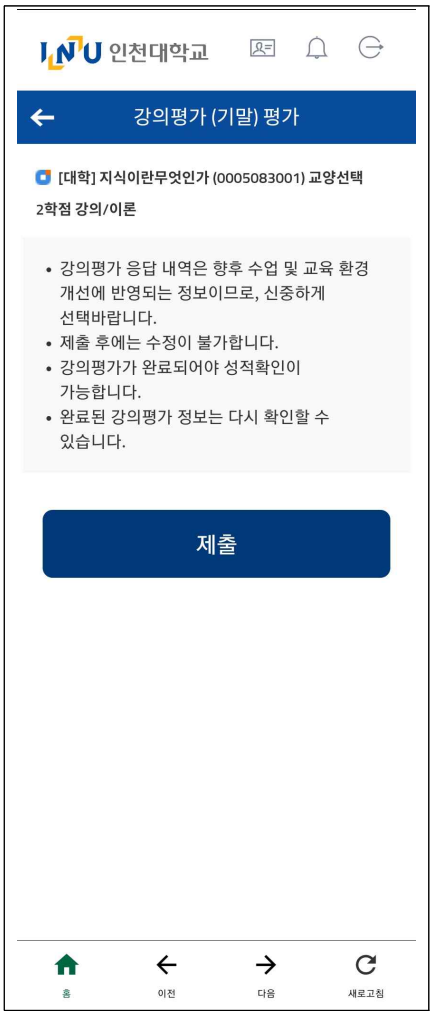

⑤ 제출 완료

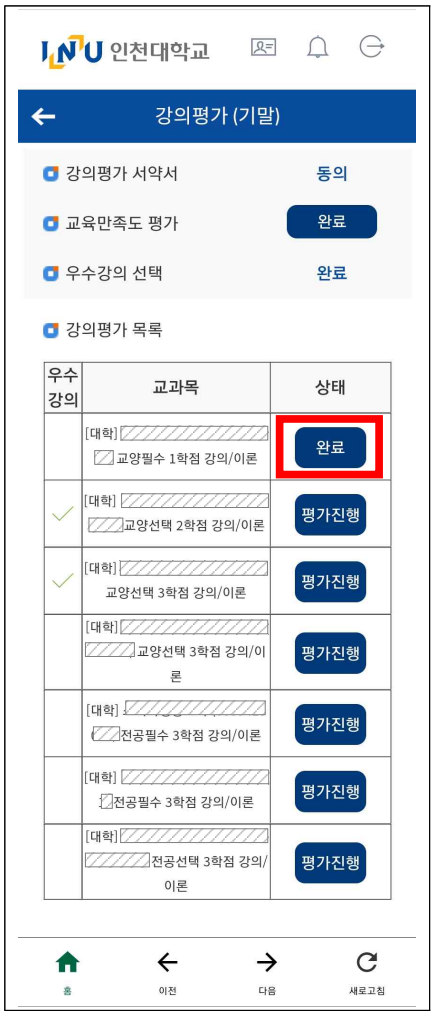

④ 모든 답변 완료 후 결과를 제출합니다. 제출 후 수정이 불가능합니다.

- 제출 완료된 평가 정보는 다시 확인할 수 있습니다.

⑤ 해당 교과목의 강의평가를 완료하게 되면 완료 상태로 변경됩니다.

- 완료 버튼 클릭 시 제출된 답변의 확인이 가능합니다.